



PIANO STRUTTURALE
Legge Regionale 16/01/1995 n°5, artt. 24-25

Progettista: arch. Giannino Biagini

Collaboratori: arch. Benedetta Biagini
arch. Liliana Crocetti
arch. Alessandro Mangiapane

Indagini geologiche: Mannori & Burchielli geologi associati
dott. Gadda Mannori

Indagini sulle trasformazioni economiche e sociali: dott. Luciano Pallini

Responsabile del servizio urbanistico ed edilizia privata: geom. Riccardo Vivona

Garante per l'informazione: dott. Vincenzo Zuccaro

B.8 ELABORAZIONI CARTOGRAFICHE DI ANALISI

USO DEL SUOLO



























1.1

Rapporto 1:10000

l'Assessore all'Urbanistica
Michele Fissoli

Il Sindaco
Piero Razzoli

LEGENDA

-  Aree aperte con vegetazione naturale
-  Aree estrattive
-  Aree urbanizzate
-  Aree verdi urbane
-  Bacini e corsi d'acqua
-  Boschi cedui coniferati
-  Boschi cedui di latifoglie a prevalenza di castagno
-  Boschi cedui di latifoglie a prevalenza di faggio
-  Boschi cedui di latifoglie a prevalenza di querce
-  Boschi cedui di latifoglie misto di latifoglie varie
-  Boschi d'altostuo di latifoglie a prevalenza di faggio
-  Boschi d'altostuo di latifoglie misto di latifoglie varie
-  Boschi di conifere a prevalenza d'abeti
-  Boschi di conifere a prevalenza di douglasia
-  Boschi di conifere a prevalenza di pino marittimo
-  Boschi di conifere a prevalenza di pino nero
-  Boschi di conifere misto di conifere varie
-  Colture arboree
-  Formazioni riparie
-  Infrastrutture viarie
-  Oliveti
-  Ortoflorovivismo
-  Seminativi
-  Vigneti
-  Zone umide interne
-  Aree produttive
-  Infrastrutture viarie

