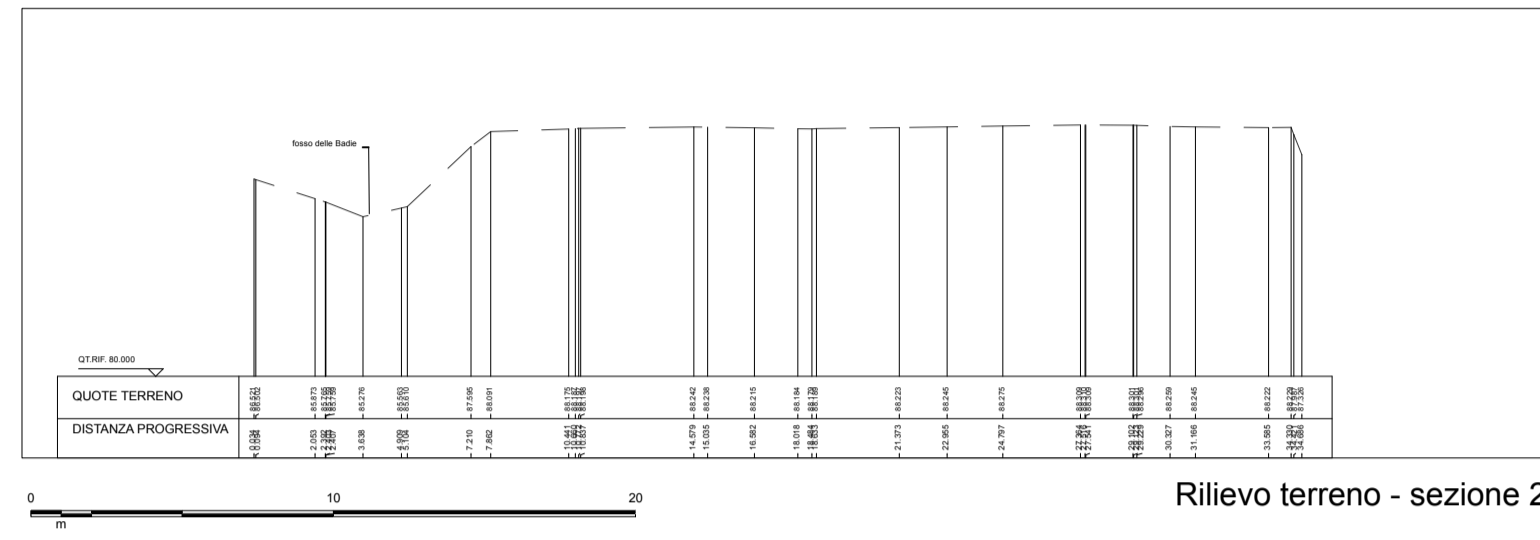



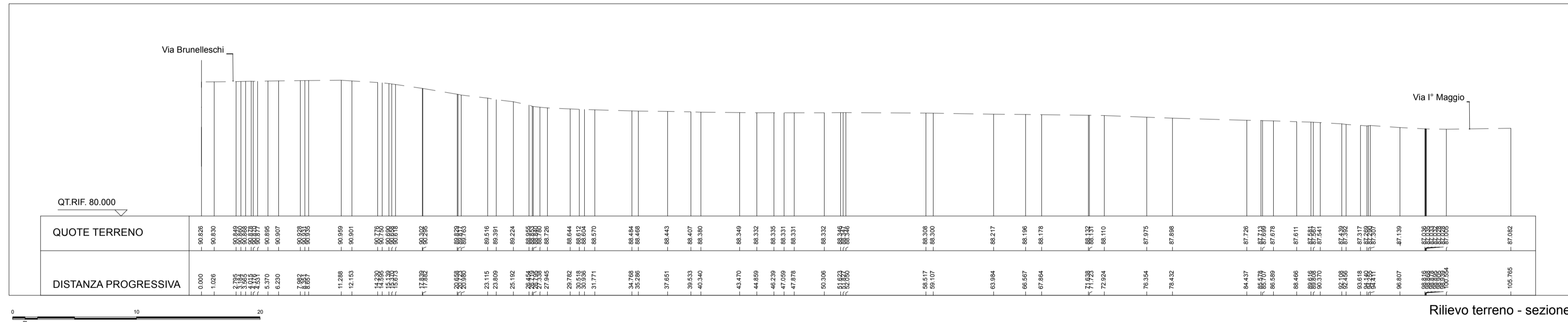
Rilievo terreno - sezione 1



Rilievo terreno - sezione 2



Rilievo terreno - sezione 3



Rilievo terreno - sezione 4



Scala 1:500



Comune di Montale
Provincia di Pistoia

**NUOVA SEDE DI PROTEZIONE CIVILE E
NUOVO MAGAZZINO COMUNALE**

PROGETTO DI FATTIBILITÀ TECNICO ECONOMICA

Committente
Comune di Montale

Responsabile Unico del Procedimento
Ing. Michele Rosi

Progetto
Progetto architettonico

METROFFICE ARCHITETTI
Arch. Fabio Barluzzi
Arch. Barbara Ponticelli

Strutture
Stingea
Studio Associato
Ing. Leonardo Catarzi

Impianti
L2I
Ing. Leonardo Catarzi

Consulenza geologica
SINERGIA
Geol. Luca Gardone

| | | | |
|---|----------|--|-------------------------|
| OGGETTO DELL'ELABORATO: SEZIONI RILIEVO TERRENO | | TAVOLA: T-00_3-PFTE-AR-SF-00_3-RIL | |
| Formato tavola: ISO A1 | | REV. 01 | Data: 26/02/2026 |
| | Data | Emissione | |
| 1 | 17/10/25 | PRIMA EMISSIONE | |
| 2 | 02/02/26 | TERZA EMISSIONE | |
| 3 | 26/02/26 | REVISIONE POST RAPPORTO DI VERIFICA DEL 05/02/26 | |