



**REGIONE
TOSCANA
Giunta Regionale**

**Direzione
Istruzione, Formazione, Ricerca e Lavoro
Settore “Educazione e Istruzione”**

**GUIDA AL MONITORAGGIO DELLA DOMANDA
“NIDI GRATIS”**

Indice

A. Accesso all'applicativo regionale.....	1
A.1 Accesso alla sezione di monitoraggio sull'applicativo.....	1
B. Monitoraggio del periodo settembre 2023-gennaio 2024.....	2
B.1 Compilazione del questionario.....	3
B.2 Compilazione della dichiarazione.....	5
C. Monitoraggio del periodo febbraio 2023-luglio 2024.....	7
D. Comunicazione degli sconti regionali riconosciuti.....	7

A. Accesso all'applicativo regionale

L'applicativo regionale è raggiungibile al seguente link:

<https://www.regione.toscana.it/scuola/app-NidiGratis>

ed è disponibile anche alla pagina web regionale <https://www.regione.toscana.it/-/nidi-gratis> nelle sezioni "Il progetto" e "Guida per le famiglie".

L'accesso dovrà essere effettuato da chi ha presentato la domanda per Nidi gratis utilizzando:

- **tessera sanitaria attivata o smart card abilitata come carta nazionale dei servizi (CNS)**, lettore di smart card e software per il riconoscimento del certificato digitale associato alla tessera sanitaria/smart card;
- **CIE** (Carta di Identità Elettronica);
- **SPID** (Sistema Pubblico di Identità Digitale).

A.1 Accesso alla sezione di monitoraggio sull'applicativo

Una volta effettuato l'accesso, viene visualizzata una schermata, in cui vengono indicati la fase in cui ci si trova (in celeste) e le funzioni a disposizione. Per accedere al monitoraggio si deve cliccare su "Monitoraggio Sconti".

The screenshot shows the user interface of the NidiGratis application. At the top, there is a navigation bar with "Cruscotto" and "Famiglia/e" (highlighted in green). On the right, it says "Benvenuto Ettore Fieramosca" and "Esci" with a right arrow. The main content area displays several messages and buttons:

- A light blue box: "Nessuna fase di presentazione domande al momento disponibile."
- A light blue box: "La fase di monitoraggio terminerà il 18/01/2024"
- A yellow box: "Sono presenti 1 questionario e 1 dichiarazione da compilare. Accedere in Monitoraggio Sconti per completarle"
- A red button: "I Miei Dati"
- A grey button: "Presentazione della Domanda"
- A red button: "Consulta Domande"
- A red button: "Monitoraggio Sconti"
- A red button: "Consulta Bando Regionale"

At the bottom, there is a note: "Per eventuali quesiti è possibile inoltrare una mail al seguente indirizzo di posta elettronica: nidigratis@regione.toscana.it"

ATTENZIONE E' stata inserita una nuova sezione "I Miei Dati" che consente di modificare i dati di contatto. In particolare è possibile modificare numero di telefono ed e-mail. Quando viene modificato l'indirizzo e-mail questo viene verificato attraverso la trasmissione di una e-mail.

Le fasi di monitoraggio previste sono due: una per il periodo settembre 2023-gennaio 2024 ed una per il periodo febbraio 2024-luglio 2024.

Le fasi di monitoraggio delle domande sono operative:

- **per il periodo settembre 2023-gennaio 2024 dalle ore 9,00 del giorno 29 gennaio 2024 alle ore 23,59 del giorno 15 febbraio 2024;**
- **per il periodo febbraio 2024-luglio 2024 dalle ore 9,00 del giorno 01 luglio 2024 alle ore 23,59 del giorno 15 settembre 2024.**

Cliccando su “*Monitoraggio*”, si accede all’elenco delle domande presentate per le quali è possibile effettuare il monitoraggio:

The screenshot shows a web interface for monitoring requests. At the top, there are navigation links "Torna al Cruscotto" and "Famiglia/e", and a user greeting "Benvenuto Ettore Fieramosca" with an "Esci" button. Below this is a "Filtra Avviso:" section with a dropdown menu set to "Misura Nidi Gratis 2023/2024". The main area is titled "Elenco domande in Monitoraggio" and includes a search bar. A table lists the following data:

Cod. Univoco Domanda	Stato	Cod. Fiscale	Comune del nido	Nome del nido	Azioni
NG23023781		BRRMTT15P13G702K	Pisa	Maga Magò	Azioni

Il monitoraggio del periodo settembre 2023-gennaio 2024 è articolato in due parti:

- compilazione del questionario;
- compilazione della dichiarazione relativa alla fruizione degli importi assegnati per il periodo.

Il monitoraggio del periodo febbraio 2024-luglio 2024 è articolato in un’unica parte consistente nella compilazione della dichiarazione relativa alla fruizione degli importi assegnati per il periodo.

B. Monitoraggio del periodo settembre 2023-gennaio 2024

Dopo aver effettuato l’accesso alla sezione di monitoraggio e aver visualizzato le domande per le quali è possibile effettuare il monitoraggio, occorre cliccare sul pulsante “*Azioni*”. Vengono quindi visualizzate le due parti da cui è composto il monitoraggio: la compilazione del questionario e la compilazione della dichiarazione. **Prima deve essere compilato il questionario e successivamente la dichiarazione.**

This screenshot shows the same interface as above, but with a modal window open over the first row of the table. The modal contains two buttons:

- A dark teal button labeled "Apri questionario ☰"
- A light blue button labeled "Visualizza dichiarazione - Monitoraggio settembre-gennaio ☰"

Below the modal, the "Azioni" column of the table shows two red buttons labeled "Azioni".

B.1 Compilazione del questionario

Per accedere al questionario si deve cliccare su “Azioni” e successivamente su “Apri questionario”. Quando accanto alle possibili risposte alle domande poste è presente un quadrato (☐) vuol dire che è possibile selezionare più risposte, quando compare un cerchio (●) vuol dire che è possibile selezionare una sola risposta. Per alcune domande è possibile digitare un testo.

The screenshot shows a web interface for a questionnaire. At the top, there are navigation buttons: "Torna al Cruscotto", "Torna a Monitoraggio", and "Famiglia/e". On the right, it says "Benvenuto Ettore Fieramosca" and "Esci". The main heading is "Monitoraggio". Below it, a red button labeled "Questionario" is highlighted. The instruction reads "Compila il questionario di gradimento:". Three questions are visible:

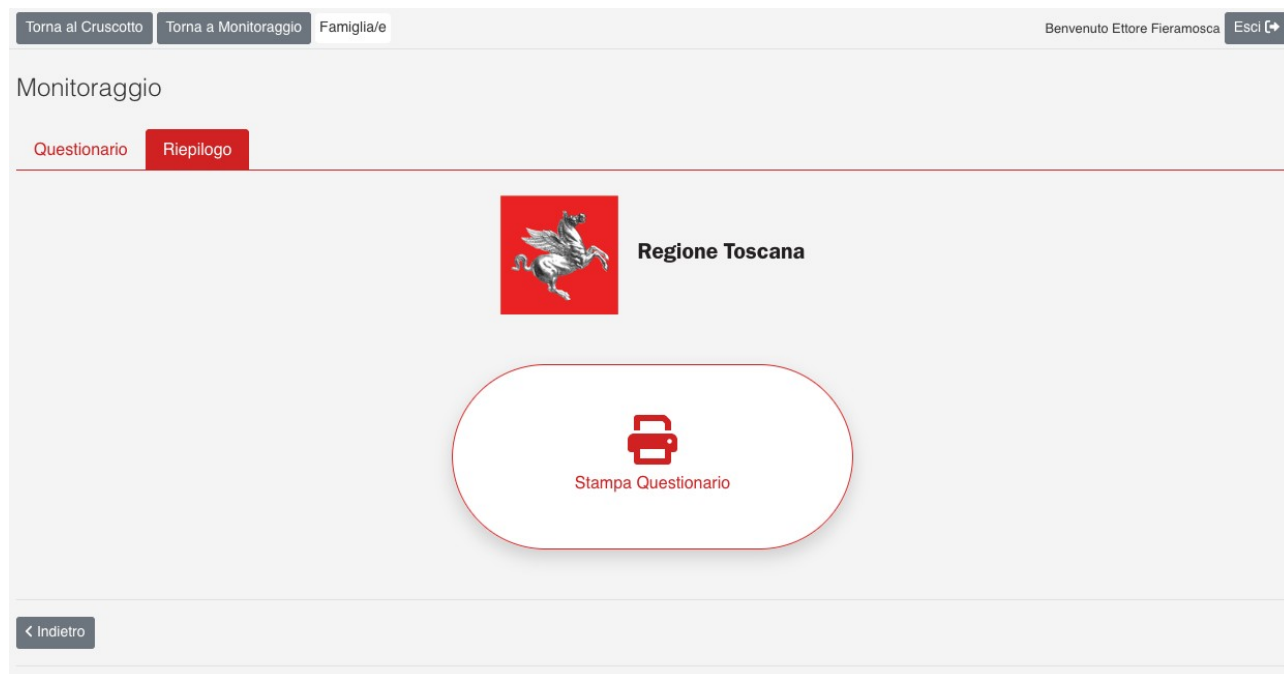
1. Come è venuta/o a conoscenza dell'intervento regionale Nidi gratis?
 web
 tv/radio
 quotidiani
 comune
 nido
 altro
2. In quale misura ha influito la possibilità di usufruire della gratuità del servizio per la prima infanzia sulla scelta di iscrivere suo/a figlio/a?
 molto
 abbastanza
 poco
 per niente
3. Avrebbe iscritto ugualmente suo/a figlio/a al servizio per la prima infanzia senza il contributo regionale?
 sì
 no

Il questionario è composto da 15 domande. Al termine della compilazione del questionario nell'ultima schermata è presente il pulsante “Inoltra” che consente di trasmettere il questionario compilato. Dopo aver cliccato su “Inoltra”, l'applicativo chiede se si desidera trasmetterlo:

The screenshot shows a confirmation dialog box titled "Inoltra questionario". The dialog asks "Si desidera inoltrare il questionario?" and has two buttons: "SI" (red) and "NO" (grey). In the background, the questionnaire interface is visible, showing question 13: "Indichi un elemento che ritiene debba essere migliorato di questa iniziativa della Regione Toscana:" with a text input field and radio buttons for "non so/preferisco non rispondere" (selected), "molto soddisfatto", "soddisfatto", "neutro", and "insoddisfatto". Question 14 is also partially visible: "Quanto è soddisfatto dell'intervento regionale Nidi gratis:" with radio buttons for "molto soddisfatto", "soddisfatto", "neutro", and "insoddisfatto".

Cliccando su *NO*, si ritorna alla fase di compilazione.

Cliccando su *SI* il questionario viene trasmesso e viene successivamente visualizzata una schermata di riepilogo dalla quale è possibile scaricare il questionario appena compilato.



Cliccando su “Stampa Questionario” viene visualizzato il file .pdf:

Misura Nidi Gratis 2023/2024
FSE+ 2021/2027 Misura NIDI GRATIS - sostegno della frequenza dei servizi educativi per
la prima infanzia per l'anno educativo 2023/2024

CODICE UNIVOCO DOMANDA:

NG23023781

Data inoltro questionario:

01/02/2024 10:03

Dopo aver inviato il questionario, l'applicativo trasmetterà all'indirizzo e-mail indicato in domanda:

- una e-mail relativa all'avvenuta trasmissione contenente il questionario compilato;
- una e-mail relativa all'avvenuta protocollazione del questionario trasmesso.

E' ora possibile procedere alla compilazione della dichiarazione.

B.2 Compilazione della dichiarazione

Dopo aver trasmesso il questionario è necessario tornare all'elenco delle domande per le quali è possibile effettuare il monitoraggio(vedi Par. A.1) sul pulsante “Azioni” accanto alla domanda.

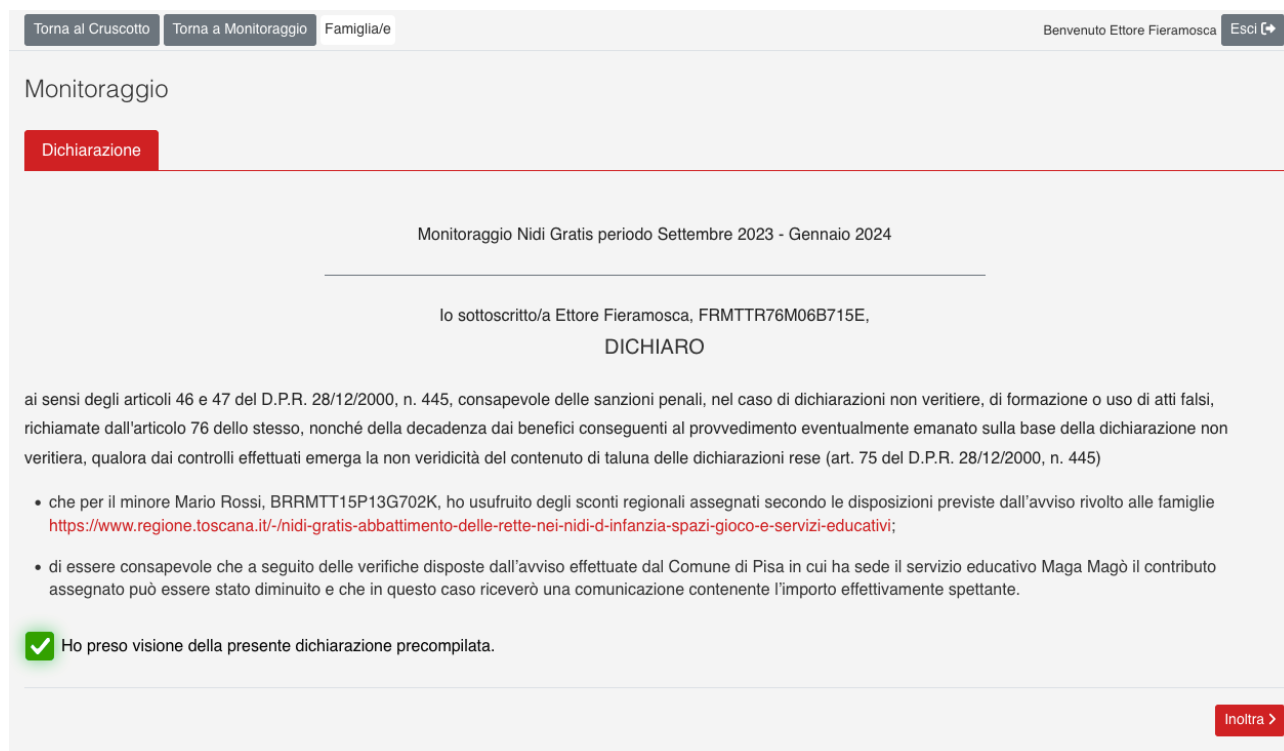
Dato che il questionario è stato compilato e trasmesso è possibile visualizzarlo cliccando su “Visualizza questionario”.



Cod. Univoco Domanda	Stato	Cod. Fiscale	Comune del nido	Nome del nido	Azioni	
NG23023781		BRRMTT15P1			Visualizza questionario	Azioni
NG23023782		RSSMRA21DG			Apri dichiarazione - Monitoraggio settembre-gennaio	Azioni

Deve ora essere compilata la dichiarazione cliccando su “Apri dichiarazione – Monitoraggio settembre-gennaio”.

La dichiarazione è precompilata con i dati del richiedente. E’ necessario mettere il flag cliccando sul quadrato accanto alla presa visione e cliccare sul pulsante “Inoltra”.



Monitoraggio

[Dichiarazione](#)

Monitoraggio Nidi Gratis periodo Settembre 2023 - Gennaio 2024

Io sottoscritto/a Ettore Fieramosca, FRMTTR76M06B715E,
DICHIARO

ai sensi degli articoli 46 e 47 del D.P.R. 28/12/2000, n. 445, consapevole delle sanzioni penali, nel caso di dichiarazioni non veritiere, di formazione o uso di atti falsi, richiamate dall'articolo 76 dello stesso, nonché della decadenza dai benefici conseguenti al provvedimento eventualmente emanato sulla base della dichiarazione non veritiera, qualora dai controlli effettuati emerga la non veridicità del contenuto di taluna delle dichiarazioni rese (art. 75 del D.P.R. 28/12/2000, n. 445)

- che per il minore Mario Rossi, BRRMTT15P13G702K, ho usufruito degli sconti regionali assegnati secondo le disposizioni previste dall'avviso rivolto alle famiglie <https://www.regione.toscana.it/-/nidi-gratis-abbattimento-delle-rette-nei-nidi-d-infanzia-spazi-gioco-e-servizi-educativi>;
- di essere consapevole che a seguito delle verifiche disposte dall'avviso effettuate dal Comune di Pisa in cui ha sede il servizio educativo Maga Magò il contributo assegnato può essere stato diminuito e che in questo caso riceverò una comunicazione contenente l'importo effettivamente spettante.

Ho preso visione della presente dichiarazione precompilata.

[Inoltra >](#)

Dopo aver cliccato su “Inoltra”, l'applicativo chiede se si desidera trasmettere la dichiarazione.

Torna al Cruscotto Torna a Monitoraggio Famiglia/e Benvenuto Ettore Fieramosca Esci

Monitoraggio

Dichiarazione

Inoltro dichiarazione

Si conferma l'inoltro della dichiarazione per completare il monitoraggio della domanda selezionata?

SI NO

Io sottoscritto/a Ettore Fieramosca, FRMTTR76M06B715E,
DICHIARO

ai sensi degli articoli 46 e 47 del D.P.R. 28/12/2000, n. 445, consapevole delle sanzioni penali, nel caso di dichiarazioni non veritiere, di formazione o uso di atti falsi, richiamate dall'articolo 76 dello stesso, nonché della decadenza dai benefici conseguenti al provvedimento eventualmente emanato sulla base della dichiarazione non veritiera, qualora dai controlli effettuati emerga la non veridicità del contenuto di taluna delle dichiarazioni rese (art. 75 del D.P.R. 28/12/2000, n. 445)

- che per il minore Mario Rossi, BRRMTT15P13G702K, ho usufruito degli sconti regionali assegnati secondo le disposizioni previste dall'avviso rivolto alle famiglie


Cliccando su *NO*, si ritorna alla fase di compilazione.


Cliccando su *SI* la dichiarazione viene trasmessa e viene successivamente visualizzata una schermata di riepilogo dalla quale è possibile scaricare la dichiarazione appena compilata.

Torna al Cruscotto Torna a Monitoraggio Famiglia/e Benvenuto Ettore Fieramosca Esci

Monitoraggio

Dichiarazione Riepilogo

 **Regione Toscana**



< Indietro

Dopo aver inviato la dichiarazione, l'applicativo trasmetterà all'indirizzo e-mail indicato in domanda:

- una e-mail relativa all'avvenuta trasmissione contenente la dichiarazione compilata;
- una e-mail relativa all'avvenuta protocollazione della dichiarazione trasmessa.

Quando sono stati trasmessi il questionario e la dichiarazione, nell'elenco delle domande da monitorare i simboli accanto al Codice Univoco Domanda diventano di colore verde e cliccando è possibile visualizzare quanto trasmesso.

Filtra Avviso:

Misura Nidi Gratis 2023/2024

Elenco domande in Monitoraggio

Cerca

x



Cod. Univoco Domanda	Stato ▲	Cod. Fiscale	Comune del nido	Nome del nido	Azioni
NG23023781		BRRMTT15P13G702K	Pisa	Maga Magò	Azioni
NG23023782		RSSMRA21D01G702V	Pisa	Ape Maia	Azioni

C. Monitoraggio del periodo febbraio 2023-luglio 2024

Il secondo monitoraggio è relativo al periodo febbraio-luglio 2024 ed è composto solo della dichiarazione.

La compilazione della dichiarazione avviene con le stesse modalità illustrate precedentemente al Par. B.2.

D. Comunicazione degli sconti regionali riconosciuti

Al termine di ogni monitoraggio l'applicativo trasmetterà all'indirizzo e-mail indicato in domanda gli importi riconosciuti a seguito delle verifiche effettuate dal Comune in cui ha sede il servizio scelto in base alle disposizioni dell'avviso regionale.