

FSE+ 2021-2027

AVVISO LIBRI GRATIS



Conferme e Novità dell'intervento
per l'anno scolastico 2026/2027

Comuni, Unioni di Comuni e Province della Toscana

Maggio 2026

I REQUISITI DI AMMISSIBILITA'

Con l'OBIETTIVO di sostenere l'accesso dei giovani meno abbienti all'**istruzione secondaria di primo e secondo grado** attraverso un **contributo all'acquisto della dotazione libraria necessaria**, sono confermati per l'a.s. 2026/27 i requisiti già previsti nella prima edizione:

- residenza in Toscana
 - età inferiore a 24 anni (23 anni e 364 giorni compresi)
 - **ISEE minore o uguale a 15.800 euro**
 - Iscrizione all'a. s. 2026-2027 presso un istituto scolastico pubblico o paritario secondario di primo o secondo grado con sede in Toscana o in una regione confinante.
- I requisiti di accesso al contributo devono essere posseduti al momento della presentazione della domanda
- ❖ Il requisito di iscrizione deve permanere fino all'inizio dell'anno scolastico 2026-2027.



I cittadini presentano domanda sull'applicativo regionale: **dal 3 al 30 GIUGNO 2026**

IMPIEGO DELLE RISORSE

La dotazione di Libri Gratis nell'annualità 2026-2027 è di **15.000.000 di euro**, a valere sul PR FSE+ 2021-2027 e sulla Legge n. 448/1998.



Il contributo spettante resta invariato rispetto allo scorso anno ed è definito attraverso Unità di Costo Standard (UCS) applicate per grado e classe di iscrizione alla scuola secondaria.

Tabella UCS - Libri Gratis

Grado e classe di iscrizione scuola secondaria a.s. 2025-2026	MEDIA classe prima	MEDIA classi seconda e terza	SUPERIORE classi prima e terza	SUPERIORE classe seconda	SUPERIORE classi quarta e quinta	SUPERIORE classe sesta (*)
UCS (€)	309	137	348	204	251	244

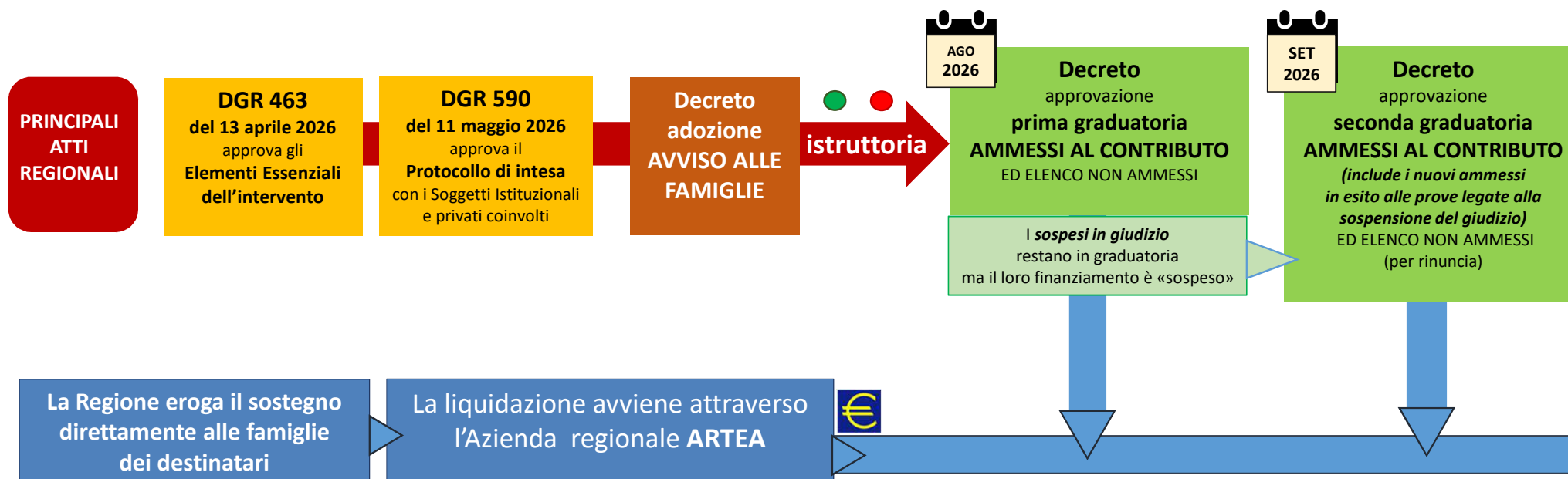
(*) Limitatamente agli istituti scolastici secondari che la prevedono.

➔ **Per potenziare il contrasto alla dispersione scolastica**, nel NUOVO AVVISO le domande degli studenti che nell'a.s. 2026/27 ripeteranno la stessa classe dell'anno precedente (studenti «bocciati», anche se permanenti nella stessa sezione, scuola o indirizzo), **potranno essere finanziate a valere sulla L. 448/1998.**

IL PROCEDIMENTO REGIONALE

REGIONE
TOSCANA
Dir. IFRL
Settore
Educazione
e Istruzione

Il soggetto beneficiario è la Regione Toscana, in quanto responsabile dell'avvio dell'operazione, ai sensi dell'articolo 2 del Regolamento UE 2021/1060.



IL RUOLO DELLE AMMINISTRAZIONI COMUNALI E PROVINCIALI

Comunicazione e diffusione sul territorio



In attuazione del Protocollo di Intesa rinnovato dalla DGR n. 590 del 11 maggio 2026, i **Comuni** e le **Province** della TOSCANA sono coinvolti nella comunicazione e diffusione dell'intervento, «anche attraverso eventuali attività calibrate per la propria cittadinanza, di concerto con gli istituti scolastici o altri soggetti istituzionali, o in relazione con gli operatori economici abilitati alla vendita dei libri di testo per la scuola secondaria, quali librerie, cartolibrerie o punti vendita della grande distribuzione organizzata attivi sui territori di riferimento» (Art. 17 Avviso).

IL RUOLO DELLE AMMINISTRAZIONI COMUNALI E PROVINCIALI

I **Comuni della Toscana** collaborano all'attuazione dell'intervento Libri Gratis in forma singola o associata, tramite Unione di Comuni o convenzione.



Le Amministrazioni comunali, secondo il principio di sussidiarietà, forniscono un supporto agli Uffici regionali per l'espletamento dei controlli sul requisito della residenza, dichiarata ai sensi del D.P.R. n. 445/2000 nelle domande di contributo.

I controlli sulla residenza avverranno in fase istruttoria dopo la chiusura dell'Avviso (dal 30 giugno 2026) e saranno effettuati **a CAMPIONE**.

Le domande correttamente pervenute saranno campionate con estrazione casuale, nella misura del **cinque per cento** per ogni comune di residenza degli studenti destinatari. Le dichiarazioni di residenza che non troveranno rispondenza ai controlli effettuati dalla Regione, verranno assegnate alle Amministrazioni comunali competenti per ulteriori verifiche.

LA NUOVA CAMPAGNA REGIONALE

Per tutto il mese di giugno LIBRI GRATIS sarà pubblicizzato a livello regionale da una Campagna di comunicazione, che integrerà *strumenti tradizionali* (affissione su mezzi pubblici, spot radio, comunicati video) e *new media*.

Per la comunicazione alla cittadinanza sui propri territori, saranno inviati ai Comuni, Unioni e Istituti scolastici dei poster in formato stampabile, aggiornati per il nuovo a.s. 2026/27 dall'agenzia grafica incaricata.

GIOVANI *si*

L'intervento sarà inoltre promosso e comunicato attraverso le pagine web, i servizi e i canali social di Giovanisì

COESIONE
ITALIA 21-27
TOSCANA

Cofinanziato
dall'Unione europea

Regione Toscana

GIOVANI *si*

SCUOLA: LIBRI GRATIS

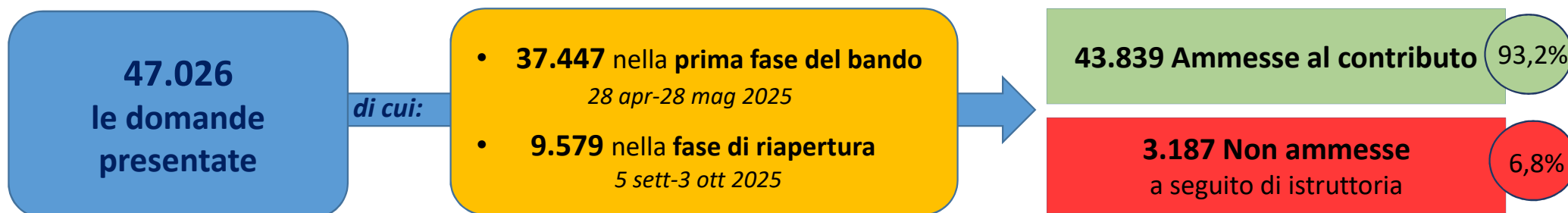
Con "Libri Gratis" la Regione Toscana, nell'ambito del progetto Giovanisì, sostiene l'accesso dei giovani economicamente più svantaggiati all'istruzione secondaria di primo e secondo grado attraverso un contributo per l'acquisto dei libri di testo.

il diritto di studiare

Vi ringraziamo per la vostra
preziosa collaborazione

Proponiamo in appendice alcuni dati di sintesi sulla
prima annualità di «Libri Gratis» - a.s. 2025/26
nell'augurio che possano risultare di vostro interesse.

I NUMERI DI «LIBRI GRATIS» - anno scolastico 2025-2026



Nella prima annualità della misura sono stati quasi 44.000 le ragazze e i ragazzi che hanno potuto beneficiare del contributo per l'acquisto dei testi scolastici, grazie a un apporto annuale complessivo di oltre 11 milioni di euro (di cui circa 6,6 milioni FSE+).

I beneficiari risultano egualmente distribuiti tra studentesse (49,8%) e studenti (50,2%), per un **valore medio del sostegno pari a 253 euro**. Tra i beneficiari, il **numero di ragazze e ragazzi con disabilità dichiarata equivale al 5,4%**.

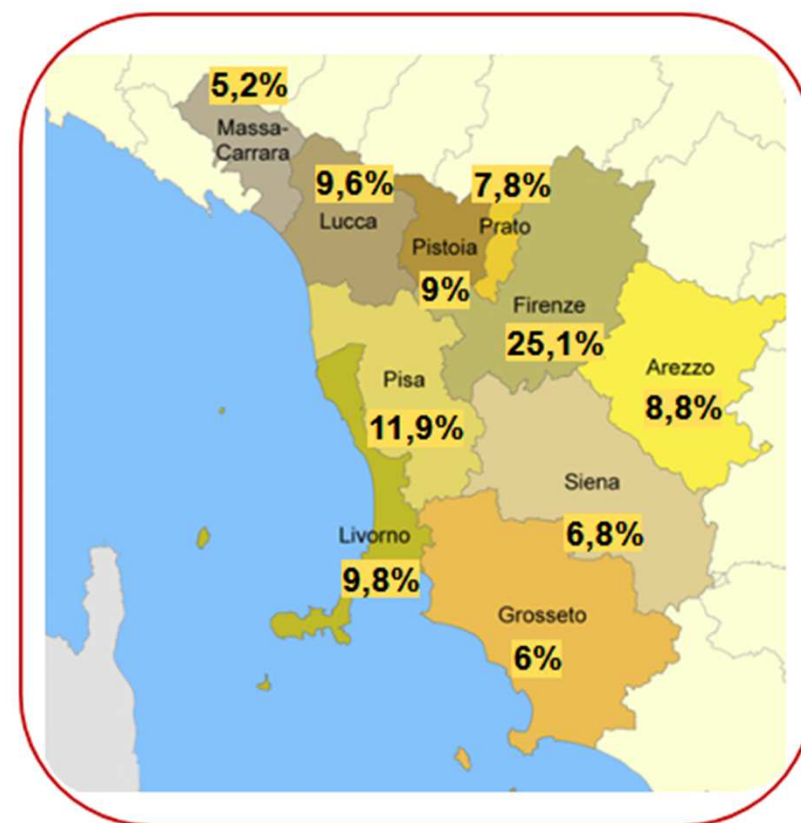
DENTRO I NUMERI

47.026
domande
presentate

Domande per iscrizioni a scuole
«MEDIE»: **43,9%**

Domande per iscrizioni a scuole
«SUPERIORI»: **56,1%**

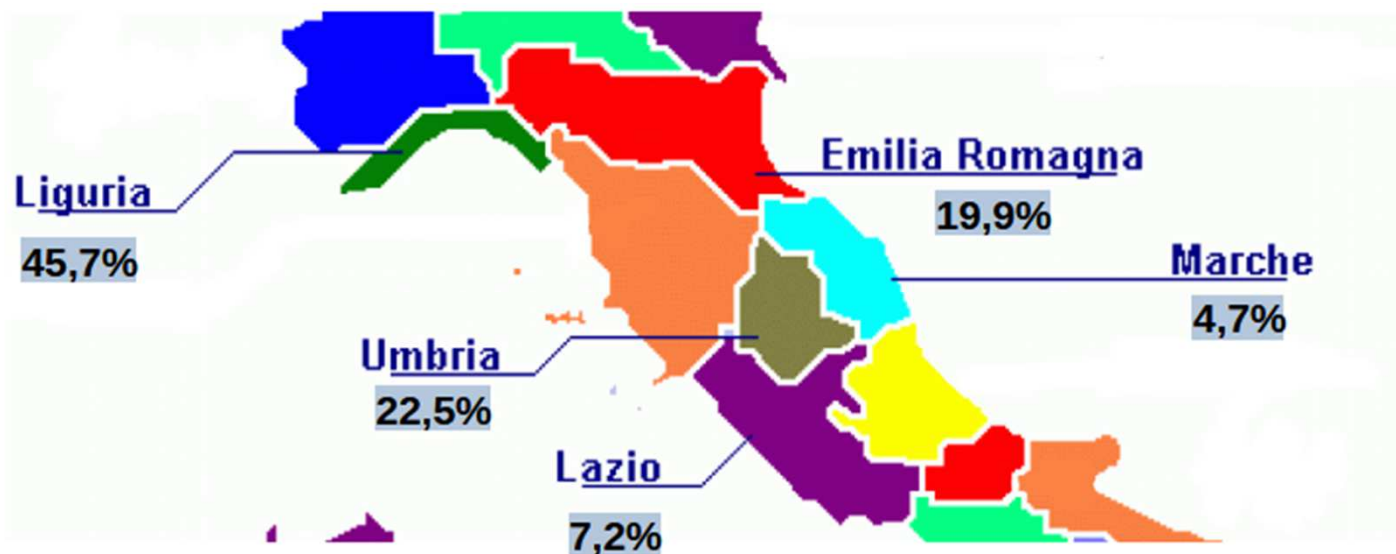
suddivise per provincia



DENTRO I NUMERI

Su 47.026
domande
presentate

ISCRITTI FUORI REGIONE:
236 domande (0,5%)



NEI COMUNI DELLA TOSCANA

Incidenza sulla popolazione di 11-19enni e contributi assegnati

PROVINCIA DI AREZZO					
	% domande ammesse su 11-19enni	CONTRIBUTO TOTALE (UCS) A.S. 2025/26		% domande ammesse su 11-19enni	CONTRIBUTO TOTALE (UCS) A.S. 2025/26
Anghiari	8,2%	€ 7.347,00	Laterina Pergine Valdarno	12,5%	€ 15.271,00
Arezzo	15,1%	€ 302.418,00	Loro Ciuffenna	11,2%	€ 13.180,00
Badia Tedalda	11,9%	€ 2.020,00	Lucignano	9,9%	€ 7.016,00
Bibbiena	12,6%	€ 31.376,00	Marciano Della Chiana	15,5%	€ 12.863,00
Bucine	10,2%	€ 22.521,00	Monte San Savino	12,1%	€ 19.075,00
Capolona	14,3%	€ 16.287,00	Montemignaio	13%	€ 583,00
Caprese Michelangelo	20,8%	€ 3.961,00	Monterchi	8,3%	€ 2.635,00
Castel Focognano	11,7%	€ 5.906,00	Montevarchi	19,1%	€ 100.671,00
Castel San Niccolo	11,5%	€ 5.352,00	Ortignano Raggiolo	7,8%	€ 1.346,00
Castelfranco Piandisco	9,6%	€ 21.357,00	Pieve Santo Stefano	12,8%	€ 7.813,00
Castiglion Fibocchi	9,9%	€ 5.032,00	Poppi	15%	€ 18.110,00
Castiglion Fiorentino	9,8%	€ 26.518,00	Pratovecchio Stia	12,6%	€ 13.768,00
Cavriglia	12,3%	€ 26.066,00	S. Giovanni Valdarno	18%	€ 62.780,00
Chitigliano	16%	€ 1.890,00	Sansepolcro	17,6%	€ 50.013,00
Chiusi Della Vern	13,5%	€ 3.997,00	Sestino	17,3%	€ 4.326,00
Civitella In Val Di Chiana	13,6%	€ 24.036,00	Subbiano	16,4%	€ 23.535,00
Cortona	13,1%	€ 49.050,00	Talla	10,1%	€ 1.783,00
Foiano Della Chiana	17,7%	€ 36.661,00	Terranuova Bracciolini	10,6%	€ 27.305,00

PROVINCIA DI FIRENZE

	% domande ammesse su 11-19enni	CONTRIBUTO TOTALE (UCS) A.S. 2025/26		% domande ammesse su 11-19enni	CONTRIBUTO TOTALE (UCS) A.S. 2025/26
Bagno a Ripoli	9,4%	€ 50.608,00	Lastra a Signa	13,7%	€ 60.005,00
Barberino di Mugello	11,4%	€ 29.069,00	Londa	21,6%	€ 7.934,00
Barberino Tavarnelle	9,2%	€ 25.459,00	Marradi	12,3%	€ 5.807,00
Borgo San Lorenzo	15,4%	€ 60.743,00	Montaione	16,7%	€ 11.524,00
Calenzano	10,8%	€ 43.996,00	Montelupo Fiorentino	9,7%	€ 35.708,00
Campi Bisenzio	14,7%	€ 169.704,00	Montespertoli	14,1%	€ 37.831,00
Capraia e Limite	12,5%	€ 24.943,00	Palazzuolo sul Senio	9%	€ 1.734,00
Castelfiorentino	21,6%	€ 79.808,00	Pelago	10,2%	€ 18.091,00
Cerreto Guidi	11,5%	€ 25.751,00	Pontassieve	16%	€ 71.502,00
Certaldo	14,5%	€ 46.274,00	Reggello	10,5%	€ 35.762,00
Dicomano	19,6%	€ 25.763,00	Rignano sull'Arno	11,5%	€ 22.989,00
Empoli	12,5%	€ 131.563,00	Rufina	16,8%	€ 25.696,00
Fiesole	7,7%	€ 22.126,00	San Casciano in Val di Pesa	10%	€ 35.133,00
Figline e Incisa Valdarno	13,8%	€ 66.254,00	San Godenzo	26,9%	€ 5.618,00
Firenze	13,6%	€ 961.431,00	Scandicci	12,8%	€ 134.414,00
Firenzuola	14,8%	€ 13.527,00	Scarperia e San Piero	11,3%	€ 29.917,00
Fucecchio	17,6%	€ 91.512,00	Sesto Fiorentino	12,8%	€ 137.581,00
Gambassi Terme	13,2%	€ 13.016,00	Signa	16,8%	€ 79.125,00
Greve in Chianti	12,5%	€ 32.648,00	Vaglia	5,9%	€ 5.931,00
Impruneta	12,9%	€ 37.731,00	Vicchio	10,4%	€ 18.075,00
			Vinci	12,2%	€ 38.127,00

NEI COMUNI DELLA TOSCANA

Incidenza sulla popolazione di 11-19enni e contributi assegnati

PROVINCIA DI GROSSETO					
	% domande ammesse su 11-19enni	CONTRIBUTO TOTALE (UCS) A.S. 2025/26		% domande ammesse su 11-19enni	CONTRIBUTO TOTALE (UCS) A.S. 2025/26
Arcidosso	12,5%	€ 10.134,00	Orbetello	11,1%	€ 27.452,00
Campagnatico	9,4%	€ 3.882,00	Pitigliano	17,7%	€ 3.730,45
Capalbio	16%	€ 10.980,00	Roccalbegna	21%	€ 2.744,00
Castel del Piano	15,7%	€ 16.195,00	Roccastrada	15,6%	€ 25.862,00
Castell'Azzara	21,6%	€ 3.991,00	Santa Fiora	13,9%	€ 5.655,00
Castiglione della Pescaia	9,7%	€ 10.488,00	Scansano	10,8%	€ 8.995,00
Cinigiano	17,9%	€ 7.746,00	Scarlino	17%	€ 14.782,00
Civitella Paganico	20,5%	€ 12.066,00	Seggiano	32,1%	€ 4.425,00
Follonica	15,9%	€ 60.920,00	Semproniano	13,9%	€ 1.998,00
Gavorrano	20,7%	€ 36.121,00	Sorano	15,8%	€ 6.086,00
Grosseto	16,4%	€ 285.574,00			
Isola del Giglio	15,7%	€ 2.923,00			
Magliano in Toscana	9,3%	€ 5.331,00			
Manciano	16%	€ 21.814,00			
Massa Marittima	18,8%	€ 31.070,00			
Monte Argentario	15%	€ 32.552,00			
Monterotondo Marittimo	36,3%	€ 9.346,00			
Montieri	26,8%	€ 7.199,00			

NEI COMUNI DELLA TOSCANA

Incidenza sulla popolazione di 11-19enni e contributi assegnati

PROVINCIA DI LIVORNO		
	% domande ammesse su 11-19enni	CONTRIBUTO TOTALE (UCS) A.S. 2025/26
Bibbona	11,8%	€ 7.058,00
Campiglia Marittima	13,6%	€ 33.739,00
Campo nell'Elba	12,8%	€ 11.219,00
Capoliveri	10,9%	€ 8.779,00
Castagneto Carducci	12,7%	€ 20.831,00
Cecina	15,7%	€ 94.527,00
Collesalveti	15,1%	€ 53.266,00
Livorno	17,6%	€ 565.557,00
Marciana	6,4%	€ 2.254,00
Marciana Marina	6,8%	€ 2.157,00
Piombino	20,3%	€ 127.761,00
Porto Azzurro	12,1%	€ 7.838,00
Porto Ferraio	13,5%	€ 32.271,00
Rio	18,3%	€ 10.556,00
Rosignano Marittimo	14,6%	€ 85.569,00
San Vincenzo	13,2%	€ 15.309,00
Sassetta	14,9%	€ 1.570,00
Suvereto	5,9%	€ 3.438,00

PROVINCIA DI MASSA CARRARA		
	% domande ammesse su 11-19enni	CONTRIBUTO TOTALE (UCS) A.S. 2025/26
Aulla	19%	€ 42.060,00
Bagnone	11,7%	€ 3.780,00
Carrara	16%	€ 191.464,00
Casola in Lunigiana	32,6%	€ 3.508,00
Comano	16,1%	€ 866,00
Filattiera	16,3%	€ 5.136,00
Fivizzano	13,9%	€ 14.455,00
Fosdinovo	8%	€ 7.444,00
Licciana Nardi	21,5%	€ 19.759,00
Massa	16%	€ 211.108,00
Montignoso	12,5%	€ 25.127,00
Mulazzo	13,2%	€ 5.440,00
Podenzana	13,1%	€ 6.449,00
Pontremoli	16,8%	€ 18.577,00
Tresana	27,6%	€ 8.247,00
Villafranca in Lunigiana	16,9%	€ 16.585,00
Zeri	9,3%	€ 1.077,00

NEI COMUNI DELLA TOSCANA

Incidenza sulla popolazione di 11-19enni e contributi assegnati

PROVINCIA DI LUCCA					
	% domande ammesse su 11-19enni	CONTRIBUTO TOTALE (UCS) A.S. 2025/26		% domande ammesse su 11-19enni	CONTRIBUTO TOTALE (UCS) A.S. 2025/26
Altopascio	20,6%	€ 81.583,00	Massarosa	12,4%	€ 57.469,00
Bagni di Lucca	12,0%	€ 12.119,00	Minucciano	7,3%	€ 2.052,00
Barga	16,1%	€ 32.512,00	Molazzana	9,1%	€ 1.107,00
Borgo a Mozzano	15,4%	€ 19.975,00	Montecarlo	13,1%	€ 11.982,00
Camaione	11,3%	€ 69.211,00	Pescaglia	15,6%	€ 9.366,00
Camporgiano	11%	€ 5.009,00	Piazza al Serchio	11,5%	€ 4.532,00
Capannori	15%	€ 162.872,00	Pietrasanta	8,4%	€ 36.539,00
Careggine	11,4%	€ 998,00	Pieve Fosciana	5,4%	€ 2.333,00
Castelnuovo di Garfagnana	16,3%	€ 19.733,00	Porcari	18,3%	€ 38.547,00
Castiglione di Garfagnana	6,8%	€ 2.458,00	San Romano in Garfagnana	5,4%	€ 1.750,00
Coreglia Antelminelli	11,6%	€ 13.635,00	Seravezza	11,1%	€ 26.897,00
Fabbriche di Vergemoli	11,4%	€ 1.460,00	Sillano Giuncugnano	13,5%	€ 2.162,00
Forte dei Marmi	7,2%	€ 8.549,00	Stazzema	9%	€ 4.916,00
Fosciadora	2,8%	€ 348,00	Viareggio	12,1%	€ 148.445,00
Galliciano	10,7%	€ 8.146,00	Villa Basilica	7,7%	€ 2.343,00
Lucca	14,5%	€ 265.733,00	Villa Collemandina	7,6%	€ 1.558,00

NEI COMUNI DELLA TOSCANA

PROVINCIA DI PISA					
	% domande ammesse su 11-19enni	CONTRIBUTO TOTALE (UCS) A.S. 2025/26		% domande ammesse su 11-19enni	CONTRIBUTO TOTALE (UCS) A.S. 2025/26
Bientina	13,7%	€ 27.437,00	Montopoli in Val d'Arno	14,2%	€ 38.417,00
Buti	14%	€ 17.073,00	Orciano Pisano	19%	€ 1.736,00
Calci	11,3%	€ 16.723,00	Palaia	13,4%	€ 14.141,00
Calcinaia	13,4%	€ 41.004,00	Peccioli	8,6%	€ 8.422,00
Capannoli	12,2%	€ 18.126,00	Pisa	15%	€ 248.683,00
Casale Marittimo	4,8%	€ 787,00	Pomarance	22,9%	€ 20.120,00
Casciana Terme Lari	13,3%	€ 34.727,00	Ponsacco	14%	€ 56.454,00
Cascina	12,9%	€ 131.372,00	Pontedera	20,8%	€ 138.760,00
Castelfranco di Sotto	19,3%	€ 61.278,00	Riparbella	18,6%	€ 6.208,00
Castellina Marittima	24,4%	€ 7.360,00	San Giuliano Terme	10,4%	€ 66.614,00
Castelnuovo in Val di Cecina	38,1%	€ 15.436,00	San Miniato	11%	€ 67.675,00
Chianni	7,9%	€ 1.425,00	Santa Croce sull'Arno	28,9%	€ 103.311,00
Crespina Lorenzana	9,4%	€ 9.747,00	Santa Luce	14%	€ 3.641,00
Fauglia	9,6%	€ 7.080,00	Santa Maria a Monte	12,5%	€ 37.279,00
Guardistallo	16,9%	€ 3.609,00	Terricciola	12,9%	€ 12.160,00
Lajatico	16,4%	€ 4.828,00	Vecchiano	12,7%	€ 32.671,00
Montecatini Val di Cecina	10,8%	€ 3.112,00	Vicopisano	16%	€ 29.341,00
Montescudaio	15,8%	€ 8.150,00	Volterra	9,1%	€ 16.873,00
Monteverdi Marittimo	13,3%	€ 2.073,00			

NEI COMUNI DELLA TOSCANA

PROVINCIA DI PISTOIA		
	% domande ammesse su 11-19enni	CONTRIBUTO TOTALE (UCS) A.S. 2025/26
Abetone Cutigliano	11,9%	€ 3.603,00
Agliaia	16%	€ 68.490,00
Buggiano	15,4%	€ 27.036,00
Chiesina Uzzanese	19%	€ 19.916,00
Lamporecchio	14,1%	€ 22.697,00
Larciano	16,8%	€ 21.609,00
Marliana	17,6%	€ 9.776,00
Massa e Cozzile	20,1%	€ 34.771,00
Monsummano Terme	18,5%	€ 78.067,00
Montale	9,4%	€ 21.481,00
Montecatini Terme	18,4%	€ 77.303,00
Pescia	18,7%	€ 76.180,00
Pieve a Nevole	17,4%	€ 32.893,00
Pistoia	16,3%	€ 299.475,00
Ponte Buggianese	21,1%	€ 42.188,00
Quarrata	15,6%	€ 100.134,00
Sambuca Pistoiese	25,2%	€ 6.470,00
San Marcello Piteglio	10,7%	€ 14.608,00
Serravalle Pistoiese	16,2%	€ 42.858,00
Uzzano	19%	€ 22.711,00

PROVINCIA DI PRATO		
	% domande ammesse su 11-19enni	CONTRIBUTO TOTALE (UCS) A.S. 2025/26
Cantagallo	19,5%	€ 13.510,00
Carmignano	11,9%	€ 30.561,00
Montemurlo	14%	€ 61.054,00
Poggio a Caiano	9%	€ 23.994,00
Prato	14,7%	€ 686.089,00
Vaiano	12%	€ 23.618,00
Vernio	19,5%	€ 20.723,00

I NUMERI NEI COMUNI DELLA TOSCANA

Incidenza sulla popolazione di 11-19enni e contributi assegnati

PROVINCIA DI SIENA					
	% domande ammesse su 11-19enni	CONTRIBUTO TOTALE (UCS) A.S. 2025/26		% domande ammesse su 11-19enni	CONTRIBUTO TOTALE (UCS) A.S. 2025/26
Abbadia San Salvatore	14,5%	€ 16.322,00	Monticiano	13,4%	€ 4.868,00
Asciano	15%	€ 22.586,00	Murlo	13,5%	€ 7.619,00
Buonconvento	17,4%	€ 10.960,00	Piancastagnaio	10,4%	€ 8.311,00
Casole d'Elsa	15,8%	€ 13.476,00	Pienza	9,1%	€ 3.331,00
Castellina in Chianti	10,8%	€ 5.279,00	Poggibonsi	17,7%	€ 102.403,00
Castelnuovo Berardenga	8,7%	€ 15.662,00	Radda in Chianti	17,5%	€ 5.027,29
Castiglione d'Orcia	10,5%	€ 3.844,00	Radiconfani	16,9%	€ 1.233,00
Cetona	14%	€ 6.599,00	Radicondoli	6,1%	€ 1.037,00
Chianciano Terme	13,1%	€ 17.369,00	Rapolano Terme	11,9%	€ 11.977,00
Chiusdino	21,8%	€ 6.739,00	San Casciano dei Bagni	11,5%	€ 2.806,00
Chiusi	17,2%	€ 22.049,00	San Gimignano	11,2%	€ 16.425,00
Colle Val d'Elsa	17,3%	€ 60.584,00	San Quirico d'Orcia	12,9%	€ 7.444,00
Gaiole in Chianti	18,6%	€ 10.780,00	Sarteano	11,3%	€ 11.612,00
Montalcino	10,5%	€ 12.467,00	Siena	11%	€ 117.908,00
Montepulciano	13,4%	€ 19.660,00	Sinalunga	16,2%	€ 41.394,00
Monteriggioni	9,6%	€ 22.080,00	Sovicille	14,7%	€ 30.023,00
Monteroni d'Arbia	16,2%	€ 35.599,00	Torrita di Siena	17,2%	€ 27.928,00
			Trequanda	10,1%	€ 2.277,00